

الجمهورية الجزائرية الديمقراطية الشعبية
RÉPUBLIQUE ALGÉRIENNE DÉMOCRATIQUE ET POPULAIRE
وزارة التعليم العالي و البحث العلمي
MINISTÈRE DE L'ENSEIGNEMENT SUPÉRIEUR ET DE LA RECHERCHE
SCIENTIFIQUE
المدرسة الوطنية المتعددة التقنيات
ECOLE NATIONALE POLYTECHNIQUE
المكتبة
BIBLIOTHÈQUE

MODÈLE DE PRÉSENTATION D'UNE THÈSE OU D'UN MÉMOIRE



Le mémoire est un document de synthèse que vous serez amené à rédiger dans le cadre de vos études supérieures.

Il est très important car il va vous permettre la validation ou non de votre formation universitaire.

Pour ce faire ; Il est impératif de respecter les recommandations nécessaires de rédaction, portant surtout sur sa forme physique.

Le Mémoire se compose suivant l'ordre de :

1. UNE PAGE DE GARDE QUI DOIT CONTENIR LES INFORMATIONS SUIVANTES:

REPUBLIQUE ALGERIENNE DEMOCRATIQUE ET POPULAIRE
Ministère de l'Enseignement Supérieur et de la Recherche Scientifique
Ecole Nationale Polytechnique

LOGO DE L'ECOLE LOGO DU LABORATOIRE

Département.....
Laboratoire.....

Thèse de doctorat en
OU
Mémoire de projet de fin d'études
pour l'obtention du diplôme d'ingénieur d'état en ...
OU
Mémoire de Master en ...

Titre

Prénom NOM (Auteur)

Sous la direction de Mme/M. Prénom NOM Grade

Présenté(e) et soutenu(e) publiquement le (jj/mm/aaaa)

Composition du Jury :

Président	Mme / M. Prénom NOM,	Grade	Université
Rapporteur/ Promoteur	Mme / M. Prénom NOM,	Grade	Université
Examineur	Mme / M. Prénom NOM,	Grade	Université
Invité	Mme / M. Prénom NOM,	Grade	Université

ENP année

REPUBLIQUE ALGERIENNE DEMOCRATIQUE ET POPULAIRE
Ministère de l'Enseignement Supérieur et de la Recherche Scientifique
Ecole Nationale Polytechnique

LABORATOIRE MATERIAUX DE GEOTECHNIQUE
ET ENVIRONNEMENT

Département Hydraulique
Laboratoire de Matériaux de Génie Civil et Environnement

Mémoire de projet de fin d'études
Pour l'obtention du diplôme d'ingénieur d'état en Hydraulique

Analyse de l'aléa pluviométrique sur la ville d'Alger

Présenté et soutenu publiquement le 06/07/2019 par :
Mr. NEDJARI Inmail et Mr. BOUAZIZ Bilal

Composition du Jury :

Président	Pr. BALI Abderrahim	Professeur ENP
Promoteur	Mr. A. BERMAD	Professeur ENP
Promoteur	Mr. H. BOU TAGHANE	MCA U. ANNABA
Promoteur	Mme L. AMECHE EL. Khema	DRE Saïf
Examinateur	Mr. A. LIEFKER	MCA ENSTP
Examinateur	Mr. R. OULEBSIR	Docteurant USTHB
Invité	Mr. KHELFI Mohamed	Docteur ENSH Bld
	ELAMINE	

ENP 2019




Pour les Thèses en Cotutelle (Nationale ou Internationale); il est impératif de mettre le Logo de l'établissement sur la page de Garde

Exemples :



2. Une Page Vide



3. Une Page du Titre

REPUBLIQUE ALGERIENNE DEMOCRATIQUE ET POPULAIRE
Ministère de l'Enseignement Supérieur et de la Recherche Scientifique
Ecole Nationale Polytechnique

LOGO DE L'ECOLE LOGO DU LABORATOIRE

Département.....
Laboratoire.....
Thèse de doctorat en
OU
Mémoire de projet de fin d'études
pour l'obtention du diplôme d'ingénieur d'état en ...
OU
Mémoire de Master en ...

Titre

Prénom NOM (Auteur)
Sous la direction de Mme/M. Prénom NOM Grade
Présenté(e) et soutenu publiquement le (jj/mm/aaaa)

Composition du Jury :

Président	Mme / M. Prénom NOM,	Grade	Université
Rapporteur/ Promoteur	Mme / M. Prénom NOM,	Grade	Université
Examinateur	Mme / M. Prénom NOM,	Grade	Université
Invité	Mme / M. Prénom NOM,	Grade	Université

ENP année



4. Résumés et Mots Clés en :

ARABE , FRANÇAIS ET ANGLAIS

- * LE RÉSUMÉ ET MOTS CLÉS EN ARABE DOIVENT ÊTRE EN PREMIER LIEU
- * LA LANGUE DE RÉDACTION SERA EN DERNIER LIEU

SI LE MÉMOIRE EST RÉDIGÉ EN FRANÇAIS PAR EXEMPLE : **LA PAGE DES RÉSUMÉS SERA COMME SUIT :**

(VOTRE RÉSUMÉ EN ARABE) : ملخص

(VOS MOTS CLÉS EN ARABE SÉPARÉS PAR DES VIRGULES) : الكلمات الدالة

PUIS :

ABSTRACT : (VOTRE RÉSUMÉ EN ANGLAIS)

KEY WORDS : (VOS MOTS CLÉS EN ANGLAIS SÉPARÉS PAR DES VIRGULES)

PUIS :

RÉSUMÉ : (VOTRE RÉSUMÉ EN FRANÇAIS)

MOTS CLÉS : (VOS MOTS CLÉS EN FRANÇAIS SÉPARÉS PAR DES VIRGULES)



5. REMERCIEMENTS

6. DÉDICACES

7. TABLE DES MATIÈRES, ORGANISÉE COMME SUIV :
* PARTIE : 1
* CHAPITRE : 1.1
* TITRE : 1.1.1

8. LISTE DES TABLEAUX

9. LISTE DES FIGURES


10. LISTE DES ABRÉVIATIONS



Toutes
ces
pages

- * PAGE DE TITRE
- * RÉSUMÉS AVEC MOTS CLÉS
- * REMERCIEMENTS ET DÉDICACES
- * TABLE DES MATIÈRES
- * LISTE DES : TABLEAUX, FIGURES, ABRÉVIATIONS

SONT NOMMÉES
PAGES LIMINAIRES
ELLES SONT
COMPTABILISÉES MAIS
NON PAGINÉES



11. LA PAGINATION COMMENCE PAR L'INTRODUCTION GÉNÉRALE EN COMPTANT TOUTES LES PAGES LIMINAIRES

12. LES INTERCALAIRES ENTRE LES CHAPITRES ET LES PARTIES **NE SONT PAS PAGINÉS MAIS COMPTABILISÉS**

Partie 1

SERT D'INTERCALAIRE

NON NUMÉROTÉE MAIS COMPTABILISÉE

Chapitre 01 :
Synthèse Bibliographie sur l'analyse de
l'aléa pluviométrique

13. CONCLUSION GÉNÉRALE

14. BIBLIOGRAPHIE

15. ANNEXES



La Table des Matières se structure comme suit :

LISTE DES TABLEAUX
LISTE DES FIGURES
LISTE DES ABRÉVIATIONS

Ces pages seront
Comptabilisées
mais Non Paginées



INTRODUCTION GÉNÉRALE

PREMIÈRE PARTIE

CHAPITRE 1.

1.1

1.2

1.3

1.3.1

1.3.2

1.4

1.4.1

CHAPITRE 2.

2.1

2.2

2.2.1

DEUXIÈME PARTIE

CHAPITRE 1.

1.1

1.2

1.2.3

CHAPITRE 2.

2.1.

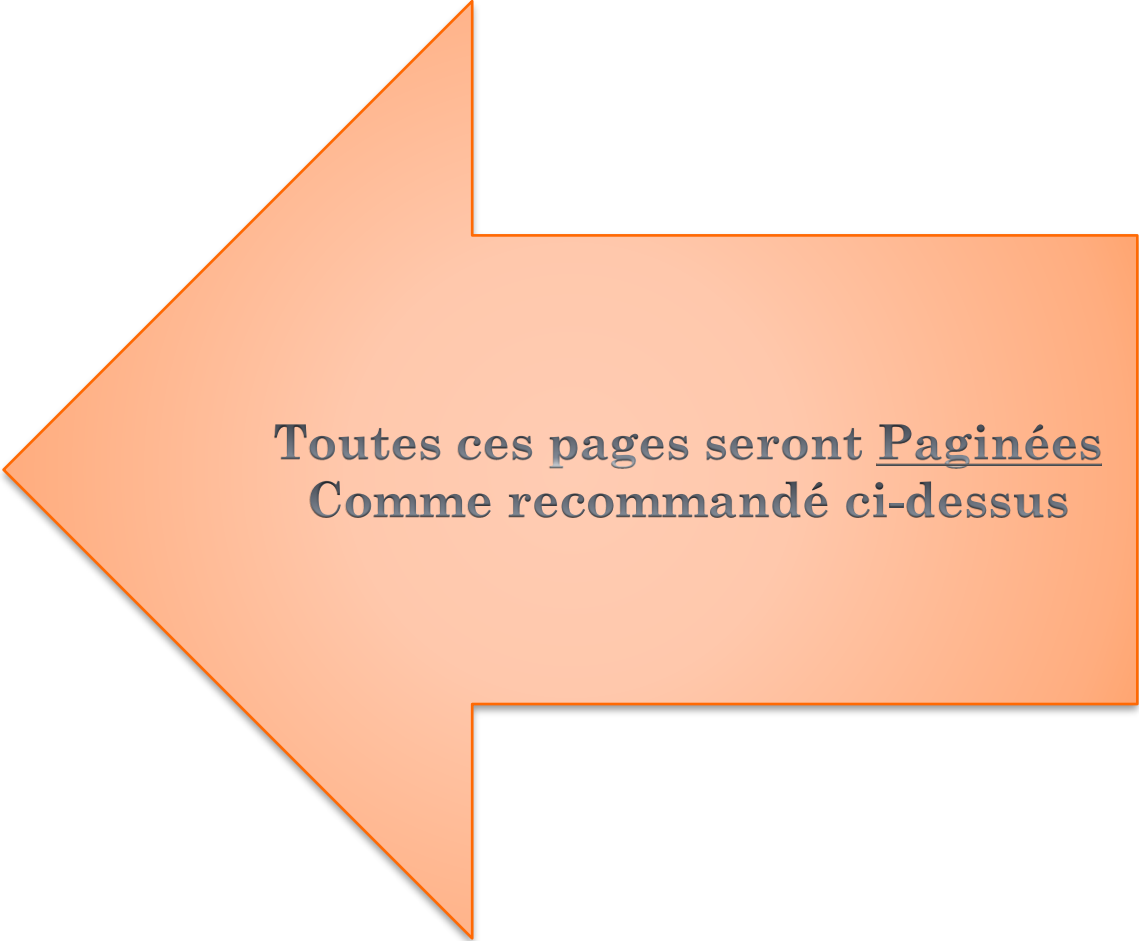
2.2

2.3

CONCLUSION

BIBLIOGRAPHIE

ANNEXES



**Toutes ces pages seront Paginées
Comme recommandé ci-dessus**

